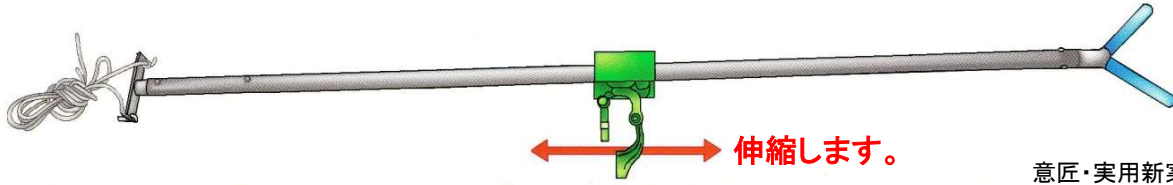


# 3つの 特徴

- ・三脚から下りずに遠近の剪定ができます。
- ・塀などの障害物があっても大丈夫！
- ・縮み方向専用 後支柱φ40の三脚8尺～13尺まで適用  
(14尺以上の使用は禁止です)

# アルミ三脚用 支持棒



意匠・実用新案

這い所から...



這い所まで



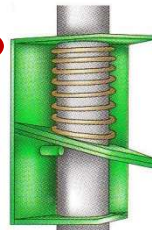
塀などの高い所でも  
らくらく作業



## ストッパーの使用方法

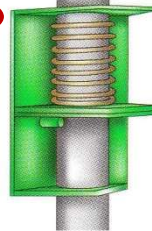
### ロック状態

通常時は  
ロック状態



### ロック解除

①部の板を  
指で水平に  
するとロック  
解除。



伸縮させる時は支持棒をしっかり  
握りながら作業してください。



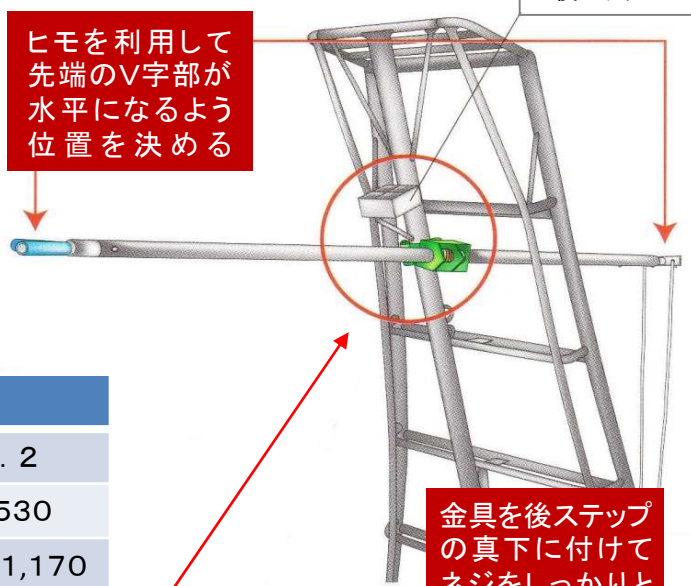
ロック解除は数回に分けてゆっくと  
操作してください。

# 希

# 棒

後ステップ

ヒモを利用して  
先端のV字部が  
水平になるよう  
位置を決める



金具を後ステップ  
の真下に付けて  
ネジをしっかりと  
締め付ける

## サイズ表

重量(kg)	2.2
全長(mm)	1,530
伸縮巾(mm)	80~1,170

※一部改良のため変更する場合があります。